

# CO<sub>2</sub> FOOTPRINT 2025

## DOELSTELLINGEN

In 2024 heeft Conclusion haar doelstellingen aangepast. De nieuwe doelstellingen zijn in lijn gebracht met de CSRD om meer uniformiteit aan te brengen. Een uitgebreid overzicht van de hoofd- en subdoelstellingen vind je op pagina 3.

## DIT DOEN WIJ AAN CO<sub>2</sub> REDUCTIE

- Per 1 januari de volledige uitrol van ons nieuwe, duurzame mobiliteitsbeleid;
- De overstap naar Nederlandse (wind) energie voor twee van onze grootste panden;
- 100% fossielvrij wagenpark in 2028;
- Onderzoek naar “vergroenen” van ons elektriciteitsverbruik door Nederlandse groencertificaten in te kopen;
- Gesprek aangaan met de pandeigenaren over onze gezamenlijke visie op duurzaamheid.

## CO<sub>2</sub>-FOOTPRINT IN TONNEN CO<sub>2</sub> –eq.

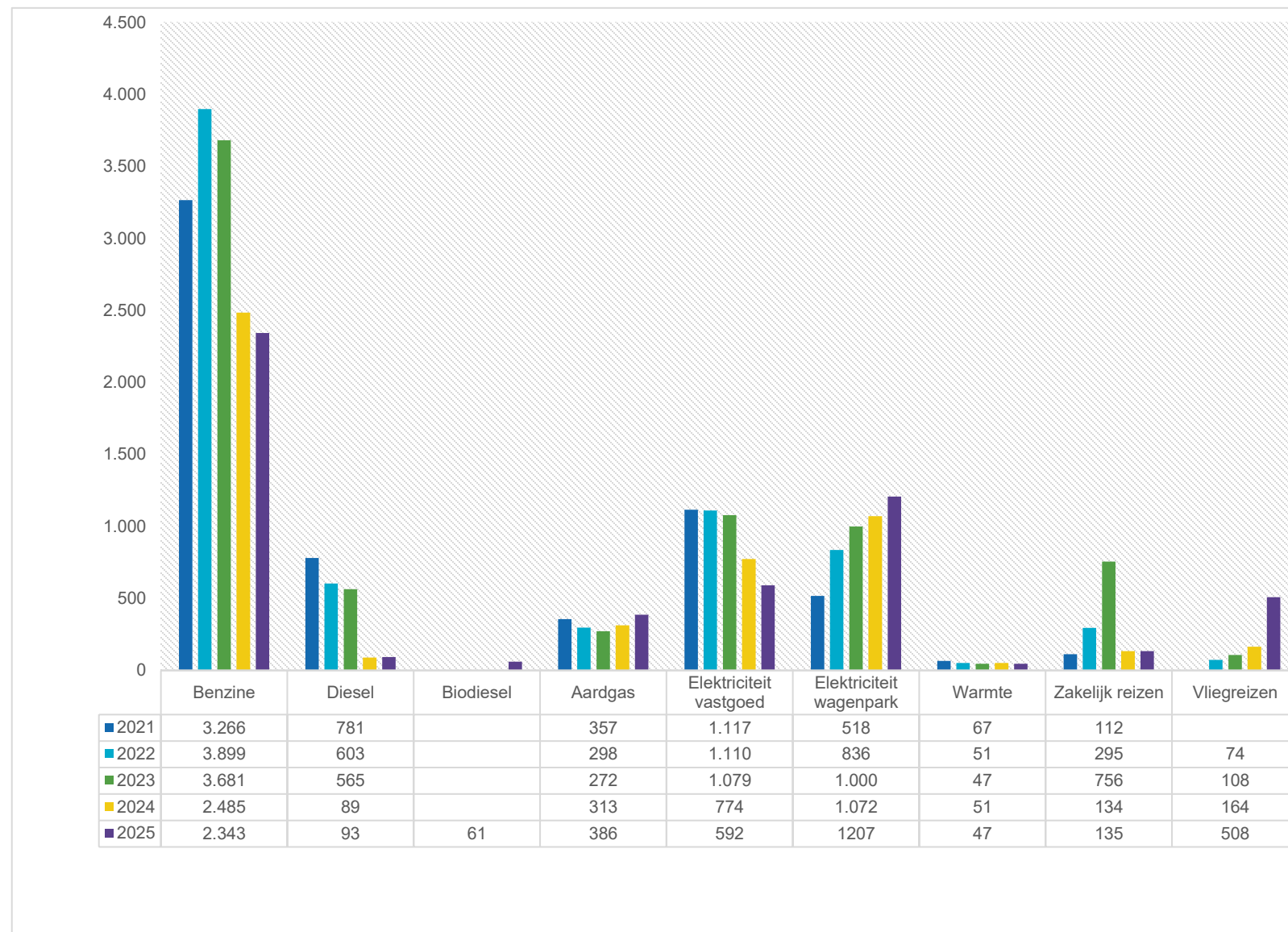
2021 Totaal = 6.106 ton

2022 Totaal = 7.167 ton

2023 Totaal = 7.690 ton


2024 Totaal = 5.422 ton


2025 Totaal = 5.372 ton





# CO<sub>2</sub> FOOTPRINT 2025

## ONZE IMPACT STAAT GELIJK AAN

 Gas- en elektraverbruik van **1.163 huishoudens** voor een heel jaar.

 **268.584 bomen** een jaar lang laten groeien.

 **2.919 retourvluchten** naar New York.

 **695 ton per rondje** om de aarde met een personenauto.


## VOORTGANG


 **CO<sub>2</sub>-equivalenten per euro omzet**


Per 1 januari 2024 is het nieuwe mobiliteitsbeleid gestart. Dit heeft geleid tot minder gebruik van fossiele brandstoffen. Daarnaast wordt meer groene elektriciteit ingekocht, waardoor de impact van onze panden afneemt. In de footprint zien we een daling in fossiel brandstofverbruik van het leasewagenpark en een stijging in elektriciteitsverbruik door elektrische leasewagens. Desondanks, is het aantal vluchten gestegen van 164 ton naar 508 ton CO<sub>2</sub>-equivalenten.

## CO<sub>2</sub>-UITSTOOT PER SCOPE

 **Scope 1: 2.883 ton CO<sub>2</sub>-equivalenten**  
Directe uitstoot veroorzaakt door eigen bronnen binnen de organisatie, zoals brandstof en aardgas.

 **Scope 2: 1.846 ton CO<sub>2</sub>-equivalenten**  
Indirecte uitstoot door gebruik binnen de organisatie, maar welke elders wordt opgewekt, zoals elektriciteit en warmte.

 **Zakelijk reizen (business travel): 643 ton CO<sub>2</sub>-equivalenten**  
Zakelijk gedeclareerde reizen met privéauto's, openbaar vervoer en vliegreizen.

 **CO<sub>2</sub>-equivalenten per scope in 2024**

- Scope 1: 3.026 ton CO<sub>2</sub>-equivalenten;
- Scope 2: 2.260 ton CO<sub>2</sub>-equivalenten;
- Business travel: 299 ton CO<sub>2</sub>-equivalenten

### WAT KAN JIJ DOEN?

- Neem vaker de fiets, het openbaar vervoer of carpool met een collega
- Sluit al je apparatuur af na gebruik om onnodig elektriciteitsverbruik te voorkomen

### HELP JE MEE?

We vragen medewerkers mee te denken over verdere reductie van onze CO<sub>2</sub>-uitstoot. Samen werken we aan het behalen van onze reductiedoelstellingen. Heb jij ideeën? Mail naar [conclusion.cares@conclusion.nl](mailto:conclusion.cares@conclusion.nl)

# Onze SCOPE 1, 2 EN BT DOELSTELLINGEN



HOOFDDOELSTELLING Reductie van CO <sub>2</sub> -uitstoot scope 1, 2 en BT in gram CO <sub>2</sub> per euro omzet ten opzichte van 2023	Prestatie	Resultaat 2025
Prestatie eind 2023	15,7 gram CO <sub>2</sub> -uitstoot per euro omzet.	11,2 gram CO <sub>2</sub> -uitstoot per euro omzet Dit is een reductie van 29%
Korte Termijn doelstelling eind 2024	14,8 gram CO <sub>2</sub> uitstoot per euro omzet. Dit is een reductie van 6%.	
Midlangetermijn doelstelling eind 2025	14,0 gram CO <sub>2</sub> per euro omzet. Dit is een reductie van 11%	
Langetermijn doelstelling eind 2029	10,2 gram CO <sub>2</sub> uitstoot per euro omzet. Dit is een reductie van 35%	

SUBDOELSTELLINGEN	Prestatie Eind 2023	Korte termijn doelstelling Eind 2024	Midlangetermijn doelstelling Eind 2025	Langetermijn doelstelling Eind 2029	Resultaat 2025
<b>Groene stroom</b> Aandeel Nederlandse groene energie in facilitair elektriciteitsverbruik	13,5%	20%	50%	80%	59%
<b>Alternatieve brandstoffen</b> Uitstoot ton CO <sub>2</sub> afkomstig van fossiele brandstoffen	4.426 ton CO <sub>2</sub> -uitstoot	3.800 ton CO <sub>2</sub> -uitstoot	3.000 ton CO <sub>2</sub> -uitstoot	0 ton CO <sub>2</sub> -uitstoot	2.436 ton CO <sub>2</sub> -uitstoot
<b>Energieverbruik</b> jaarlijks reduceren wij 1,5% per jaar van ons facilitair energiegebruik per medewerker	0,44 ton CO <sub>2</sub> -uitstoot per medewerker	0,43 ton CO <sub>2</sub> -uitstoot per medewerker	0,43 ton CO <sub>2</sub> -uitstoot per medewerker	0,42 ton CO <sub>2</sub> -uitstoot per medewerker	0,38 ton CO <sub>2</sub> -uitstoot per medewerker